

คู่มือการติดตั้ง สำหรับ ...IOS.

INSTALLATION GUIDE



ขั้นตอนที่ 1

ให้ท่านเปิดเว็บเบราว์เซอร์ขึ้นมาโดยใช้แอปพลิเคชัน Safari



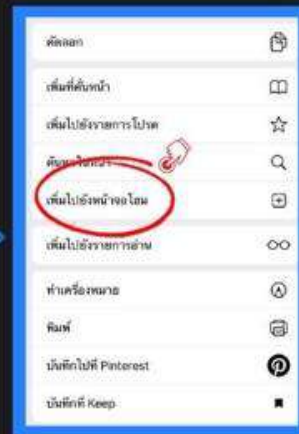
ขั้นตอนที่ 2

เมื่อทำการเปิดเว็บเบราว์เซอร์แล้วให้ท่านกรอก URL ตามนี้ **sci.vru.ac.th** ดังรูปภาพ



ขั้นตอนที่ 3

เมื่อท่านกรอก URL แล้วกดค้นหาหน้าของเว็บไซต์คณะวิทยาศาสตร์และเทคโนโลยีจะปรากฏขึ้นที่หน้าจอมือถือของท่านให้ทำการเลื่อนลงมาด้านล่างเพื่อหาปุ่มแชร์




ขั้นตอนที่ 4

เมื่อท่านกดปุ่มแชร์ หน้าจอมือถือจะปรากฏตัวเลือกต่าง ๆ ขึ้นมา ให้ท่านกดเลือกไปที่คำว่า (เพิ่มไปยังหน้าจอโฮม)



ขั้นตอนที่ 5

ให้ท่านกดที่คำว่า (เพิ่ม)



ขั้นตอนที่ 6

จากนั้นแอปพลิเคชันก็จะปรากฏขึ้นที่หน้าจอมือถือของท่าน ดังรูปภาพ

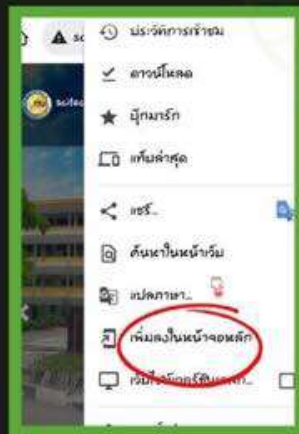
คู่มือ การติดตั้ง สำหรับ **.Android.**

INSTALLATION GUIDE



ขั้นตอนที่ 1

ให้ท่านเปิดเว็บเบราว์เซอร์ที่จอมือถือ จากนั้นให้ท่านกรอก URL ของเว็บไซต์คณะวิทยาศาสตร์และเทคโนโลยี sci.vru.ac.th เว็บไซต์จะปรากฏขึ้นที่จอมือถือของท่าน ดังรูปภาพ



ขั้นตอนที่ 2

ให้ท่านกดที่มุมขวาบนของเว็บไซต์ ที่มีลักษณะ 3 สามขีด จากนั้นหน้าจอจะปรากฏคำสั่งต่าง ๆ ให้ท่านกดเลือกคำสั่ง (เพิ่มลงหน้าจอหลัก)



ขั้นตอนที่ 3

ให้ท่านกดที่คำว่า เพิ่ม



ขั้นตอนที่ 4

จากนั้นแอปพลิเคชันก็จะปรากฏขึ้นที่หน้าจอมือถือของท่าน ดังรูปภาพ